



SEGHE A NASTRO PER LEGNO WOODWORKING BAND SAWS


Mod.

BS 315G

NEW

Cod. **BS 315G**

EAN: 8032770669462



- Telaio in tubolare di acciaio saldato per una buona rigidità di struttura
- Motore ad induzione estremamente silenzioso ideale per utilizzo intenso
- Sistema di tensione della lama con volano
- Due volani in alluminio perfettamente equilibrati
- Guida parallela con blocco e sblocco rapido
- Squadra con bloccaggio rapido
- Supporta lame da 3 a 12,7 mm di larghezza
- Due velocità
- Con microswitch
- Squadra con bloccaggio rapido
- Attacco aspirazione

1. Piano di lavoro inclinabile a 45 ° per tagli obliqui + prolunga
2. Spingipezzo per lavoro in sicurezza
3. Piano **in ghisa**
4. Completa di basamento con ruote di spostamento

- Welded tubular steel frame for good structure rigidity
- Extremely silent induction motor ideal for intense use
- Tensioning system of the blade with flywheel
- Two perfectly balanced aluminum flywheels
- Parallel guide with lock and quick release
- Quick locking fence
- Suitable blades from 3 to 12,7 mm width
- Two speeds
- With microswitch
- With quick lock fence
- Dust connection chute

1. 45 ° tilting work surface for oblique cuts + extension
2. Pushers for safe work
3. **Cast iron** table
4. Complete with base wheels for shift



MONOFASE
1 PHASE
(V 230/40 HZ)

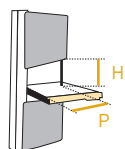


UTENSILI RICAMBIO / SPARE TOOLS: STANDARD:

- *BS315A-B1 Nastro sega x legno mm.2240x6 - EAN:8032770668755
- *BS315A-B2 Nastro sega x legno mm.2240x15 - EAN:8032770664894




X=480 Y=400 mm



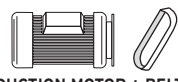
H=175 P=305 mm



2240 mm



370/800 m/min



INDUCTION MOTOR + BELT

750 Watt



∅ 315 mm



1112x360x490 mm



75 Kg